



Территориальный орган  
Федеральной службы государственной статистики  
по Самарской области

# О финансовом состоянии организаций



за январь-октябрь 2023 года



ФЕДЕРАЛЬНАЯ СЛУЖБА  
ГОСУДАРСТВЕННОЙ СТАТИСТИКИ

# О финансовом состоянии организаций

Самарастат

за январь-октябрь 2023 года

- 01 Сальдированный финансовый результат в % к соответствующему периоду предыдущего года.
- 02 Сальдированный финансовый результат, млрд рублей.
- 03 Доля убыточных и прибыльных организаций, %.
- 04 Доля убыточных организаций, %.
- 05 Доля прибыльных организаций, %.
- 06 Темп роста убытка организаций, %.
- 07 Темп роста прибыли организаций, %.
- 08 Кредиторская задолженность, млрд рублей.
- 09 Дебиторская задолженность, млрд рублей.
- 10 Просроченная кредиторская и дебиторская задолженность в % к общей кредиторской/дебиторской задолженности.



# САЛЬДИРОВАННЫЙ ФИНАНСОВЫЙ РЕЗУЛЬТАТ

– январь-октябрь 2023 года, в % к соответствующему периоду предыдущего года

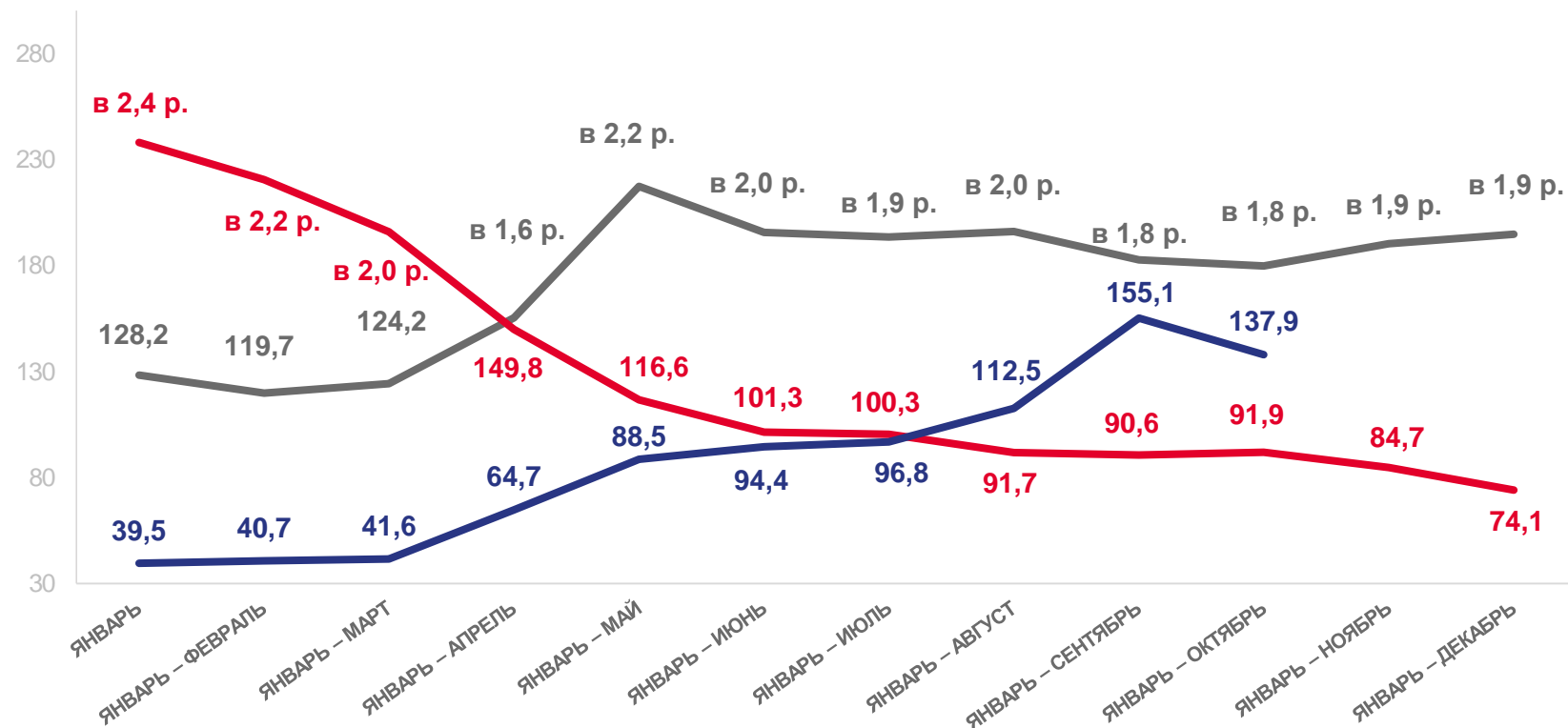
## Сальдированный финансовый результат\*

= прибыль – убыток организаций

### 395,4 млрд руб

### 137,9 % ↑

к соответствующему периоду предыдущего года



2021 год

2022 год

2023 год

\* по сопоставимому кругу организаций в соответствии с методологией бухгалтерского учета



# САЛЬДИРОВАННЫЙ ФИНАНСОВЫЙ РЕЗУЛЬТАТ

— январь-октябрь 2023 года, млрд рублей



217,8

Обработывающие производства



84,4

Добыча полезных ископаемых



43,6

Торговля оптовая и розничная; ремонт автотранспортных средств и мотоциклов



2,5

Деятельность профессиональная, научная и техническая

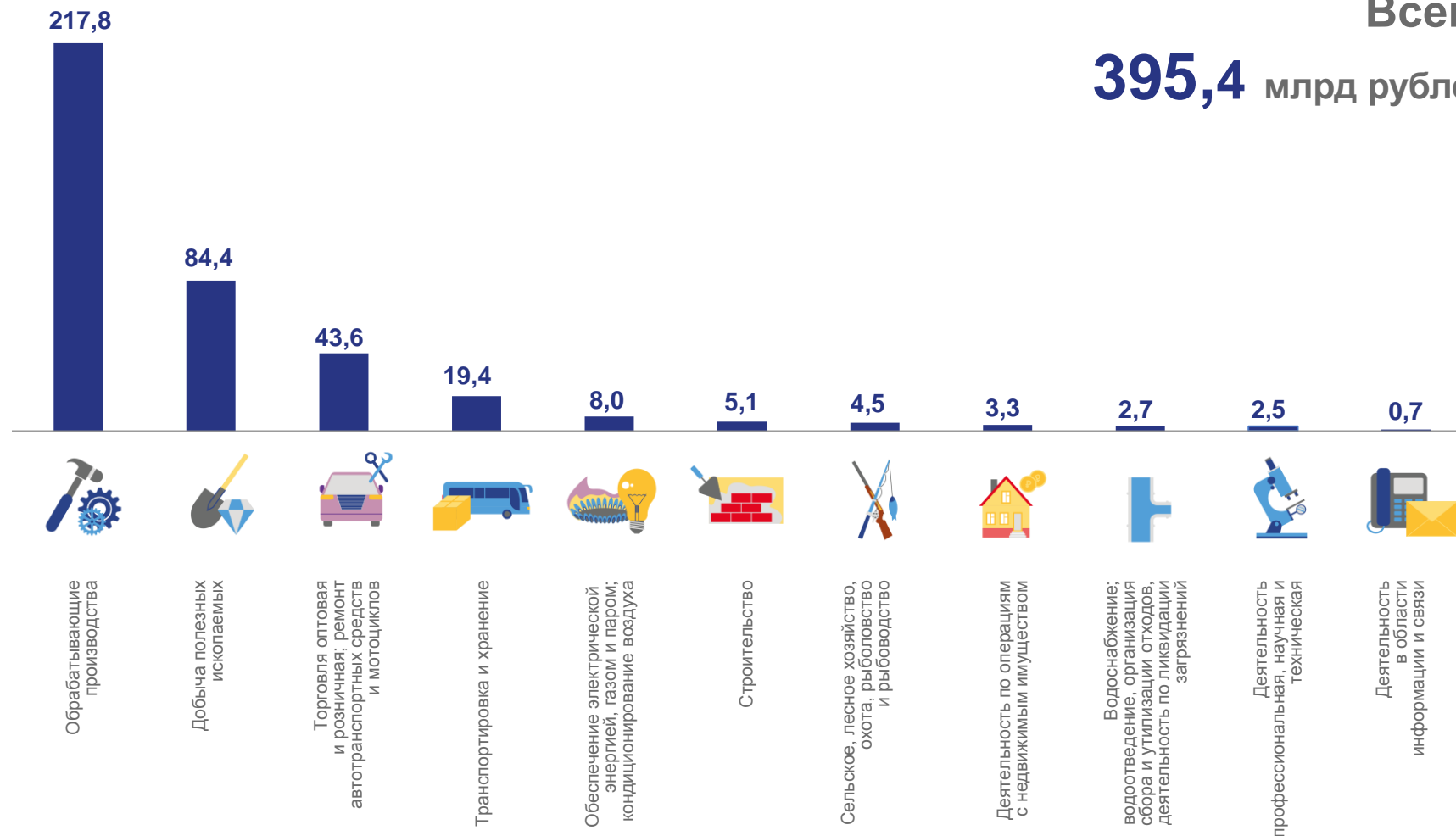


0,7

Деятельность в области информации и связи

■ Прибыль

■ Убыток



# ДОЛЯ УБЫТОЧНЫХ И ПРИБЫЛЬНЫХ ОРГАНИЗАЦИЙ

— январь-октябрь 2023 года, %



УБЫТОК

ПРИБЫЛЬ



# ДОЛЯ УБЫТОЧНЫХ ОРГАНИЗАЦИЙ

— январь-октябрь 2023 года, %



Водоснабжение;  
водоотведение, организация  
сбора и утилизации отходов,  
деятельность по ликвидации  
загрязнений

**35,8%**

Деятельность профессиональная,  
научная и техническая

**31,4%**

Обеспечение электрической  
энергией, газом и паром;  
кондиционирование воздуха

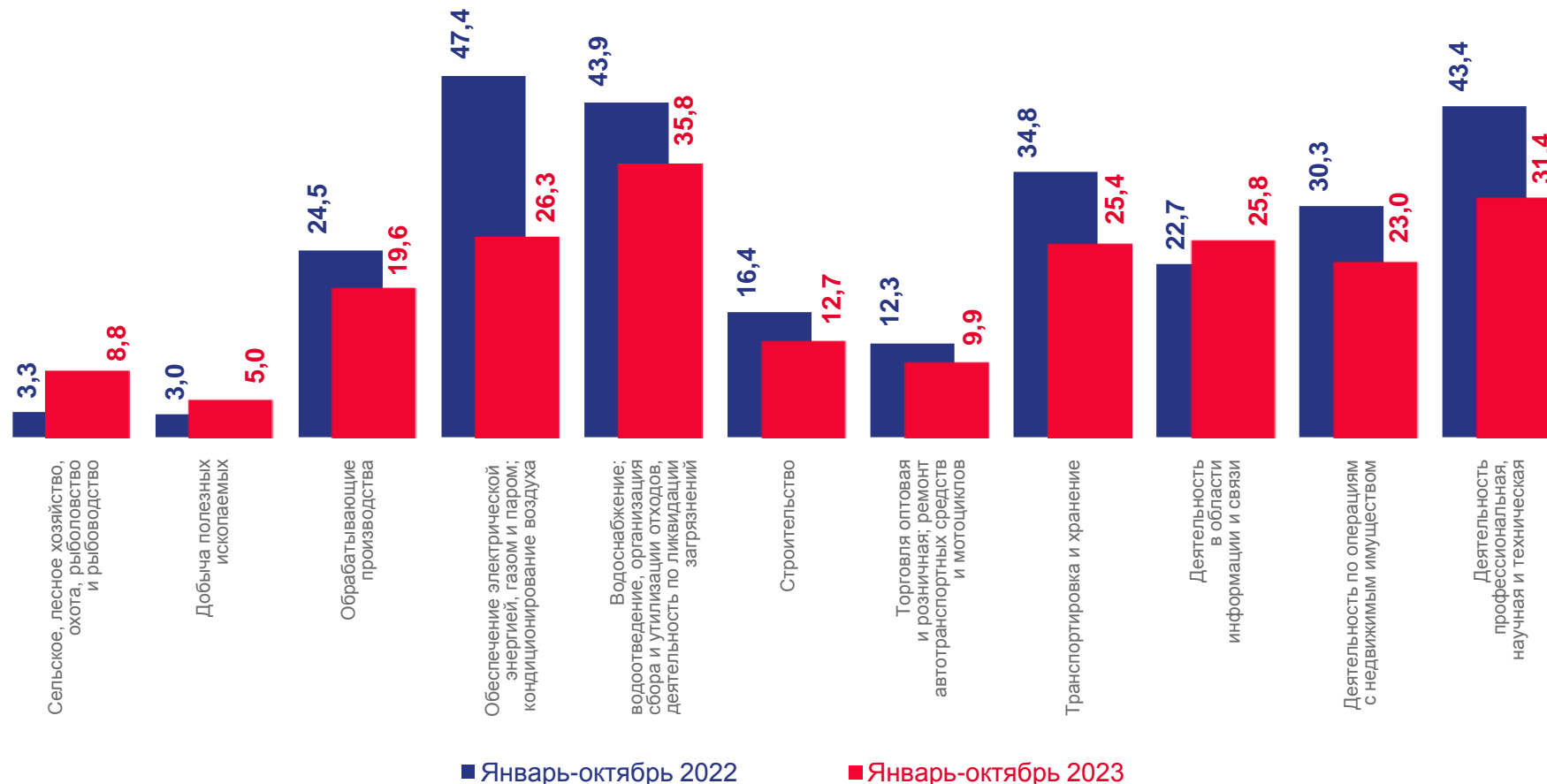
**26,3%**

Сельское, лесное хозяйство, охота,  
рыболовство и рыбоводство

**8,8%**

Добыча полезных ископаемых

**5,0%**

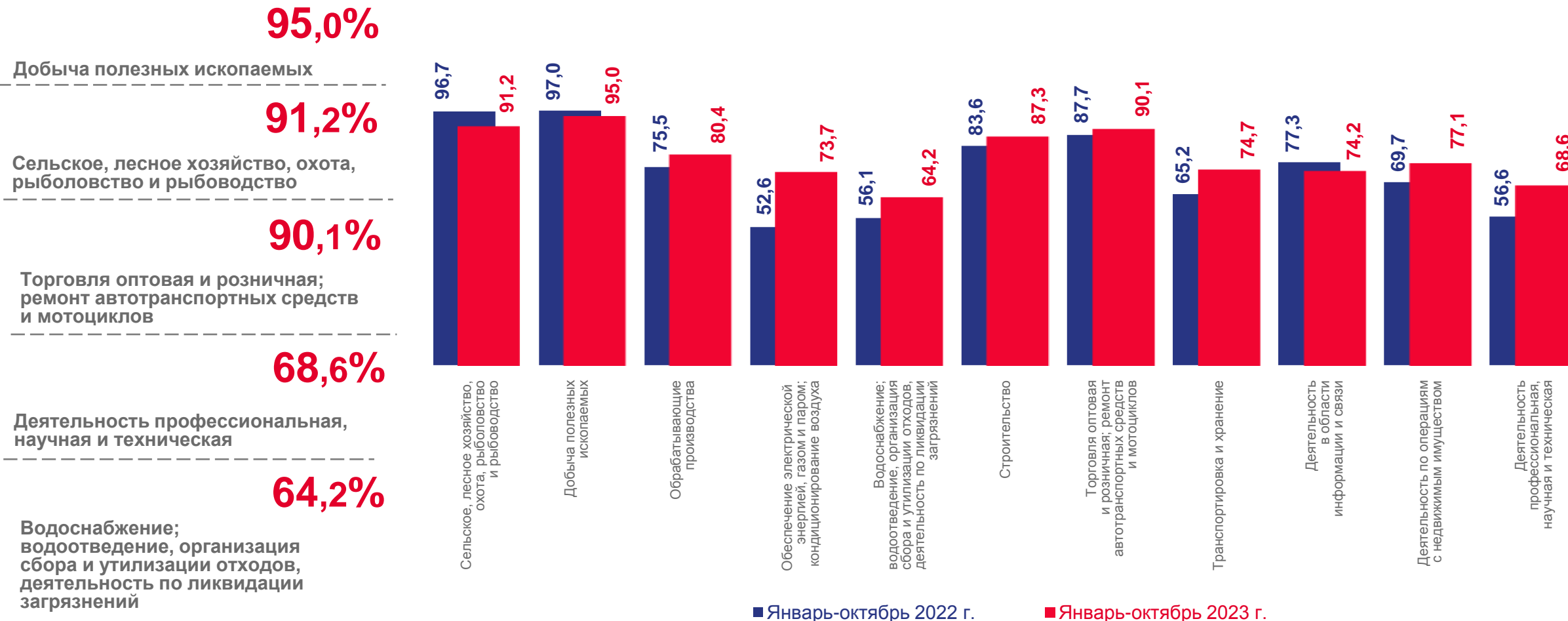


■ Январь-октябрь 2022

■ Январь-октябрь 2023

# ДОЛЯ ПРИБЫЛЬНЫХ ОРГАНИЗАЦИЙ

— январь-октябрь 2023 года, %







# ТЕМП РОСТА УБЫТКА ОРГАНИЗАЦИЙ

- в 2023 году, в % к соответствующему периоду предыдущего года

## УБЫТОК

за январь-октябрь 2023 года

**37,2 МЛРД РУБ**

**203,6%** ↑

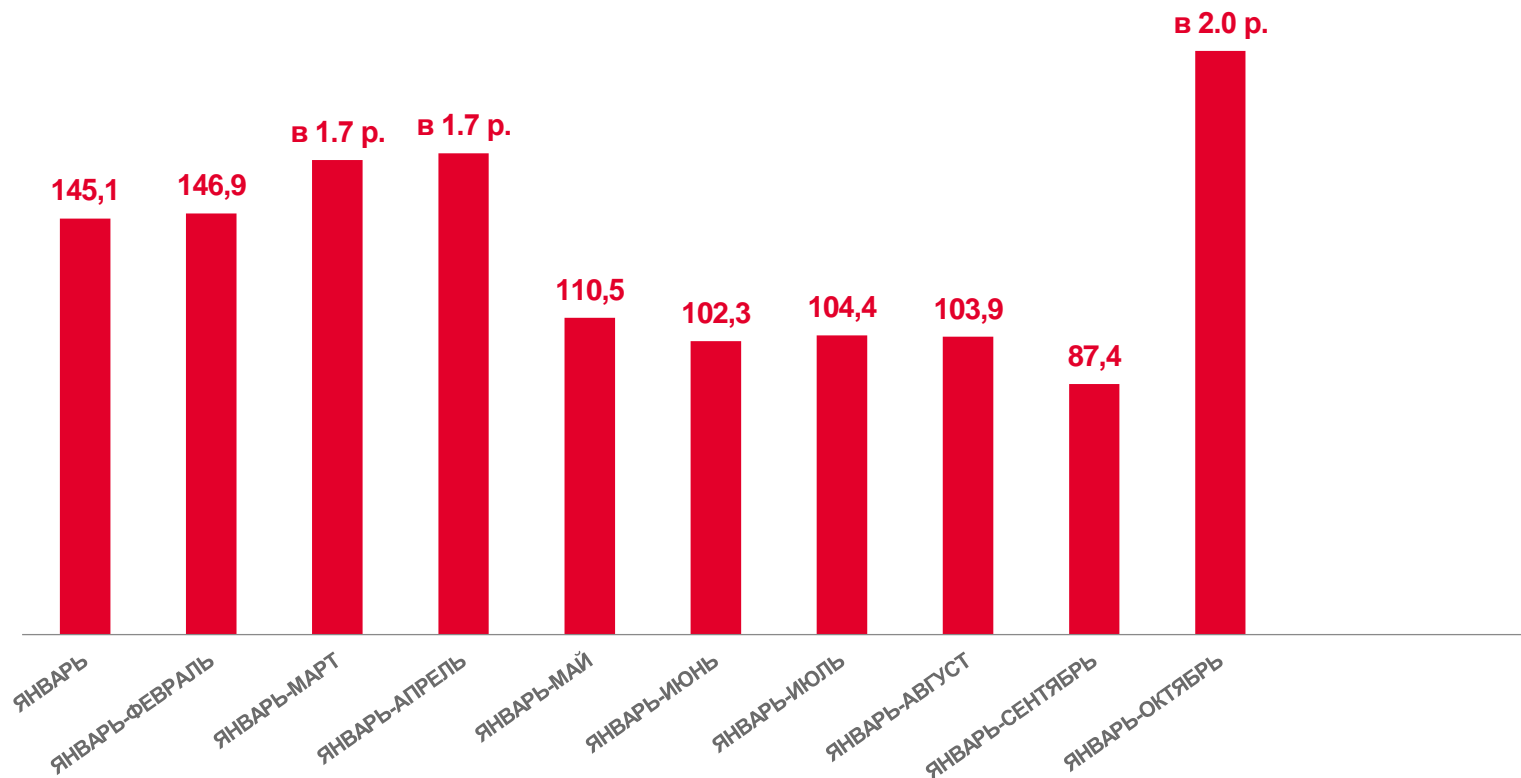
к соответствующему периоду предыдущего года

Обрабатывающие  
производства

**30,3 МЛРД РУБ**

**248,3%** ↑

к соответствующему периоду предыдущего года







## ТЕМП РОСТА ПРИБЫЛИ ОРГАНИЗАЦИЙ

- в 2023 году, в % к соответствующему периоду предыдущего года

### Прибыль

за январь-октябрь 2023 года

**432,6 МЛРД РУБ**

**141,8 %** ↑

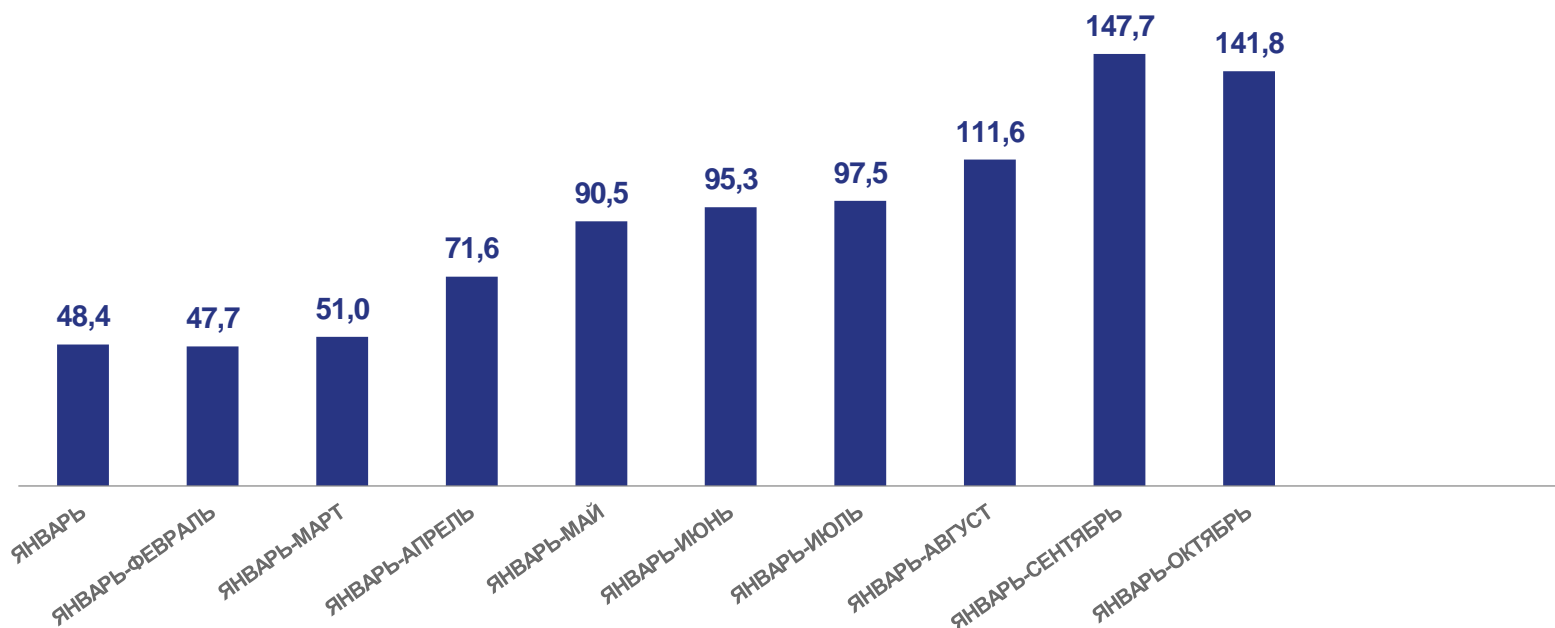
к соответствующему периоду предыдущего года

Обрабатывающие  
производства

**248,1 МЛРД РУБ**

**161,2%** ↑

к соответствующему периоду предыдущего года





# КРЕДИТОРСКАЯ ЗАДОЛЖЕННОСТЬ

— январь-октябрь 2023 года, млрд рублей





# ДЕБИТОРСКАЯ ЗАДОЛЖЕННОСТЬ

— январь-октябрь 2023 года, млрд рублей





# ПРОСРОЧЕННАЯ КРЕДИТОРСКАЯ И ДЕБИТОРСКАЯ ЗАДОЛЖЕННОСТЬ

январь-октябрь 2023 года, в % к общей кредиторской/дебиторской задолженности

## Кредиторская задолженность



## Дебиторская задолженность

